



FACT SHEET

Description Investment Strategy

THE LONGHEDGE STRATEGY

05.02.2021

s-Inception

STRATEGY	Curr	YTD	2015-2021	p.a.
Long Equity	USD	6.25%	148.35%	16.31%
Short Futures	USD	2.29%	159.22%	17.14%
TLH Strategy avg*	USD	8.69%	396.39%	30.48%

STATISTIC	Hedge	2015-2021
reduced risk	1	26

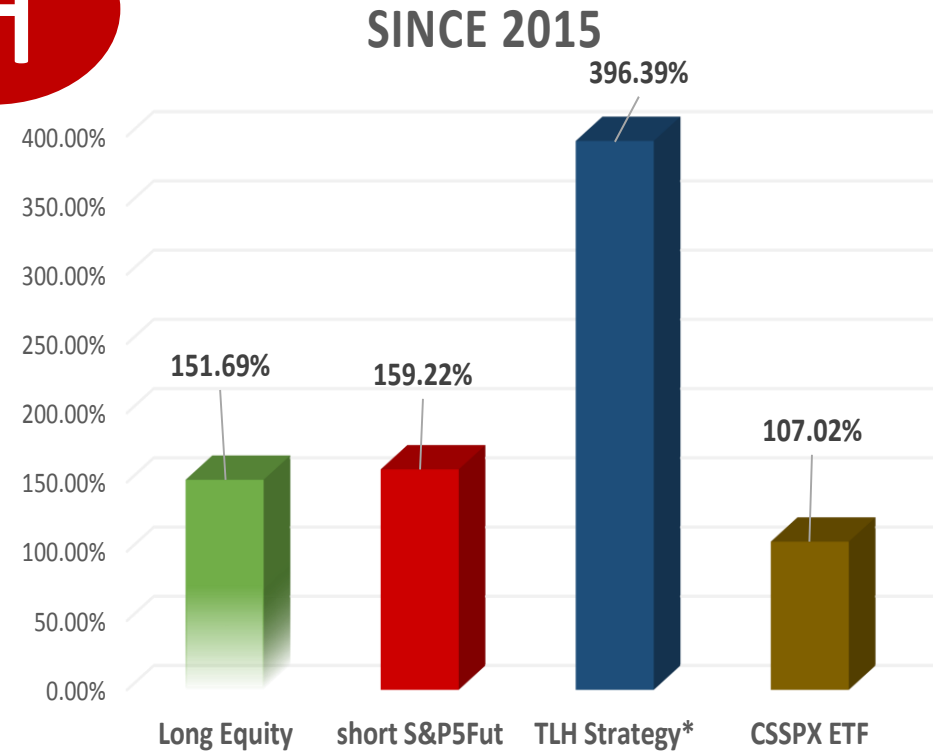
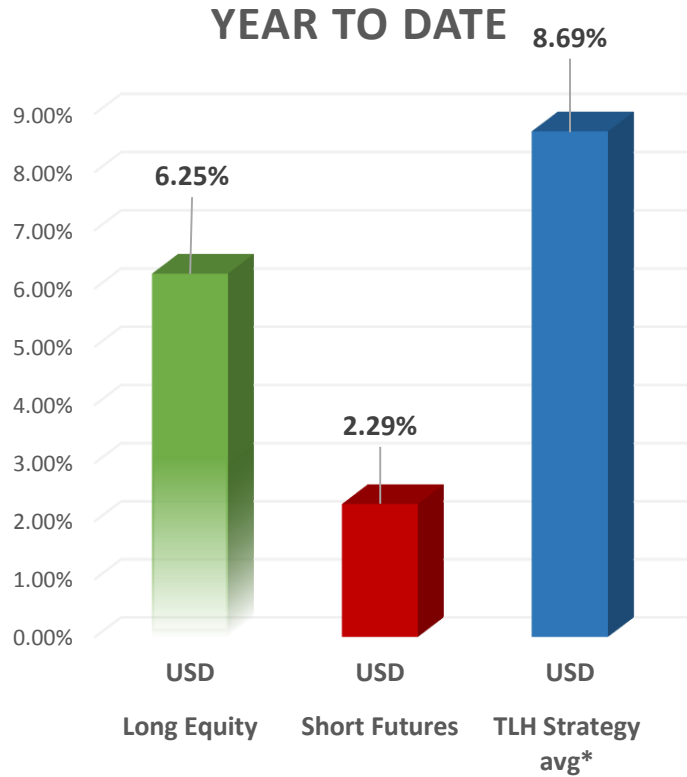

Engineering & Concept by

**THE LONGHEDGE (TLH)**

strategy is built for long-term equity investors. Investors who believe in the long-term growth of the global economy. Therefore he/she is permanently invested in a portfolio of over 40 US equities. Simultaneously, a systematic, rule-based momentum strategy is screening the short-term market by different parameters. It tries to analyze the current short-term behavior of market participants. In case of an «unusual» picture, a future overlay strategy (S&P500) will try to neutralize the portfolio. The risk of the investment strategy corresponds to an equity strategy. The futures position is hedged with a "stop buy" order. The entered futures position corresponds only to the nominal or value of the total stock portfolio. No leverage! However, fluctuations in value can occur as well as lower returns than a normal stock investment due to the hedging of the investments or false signals.

RISK – DISCLAIMER

this fact sheet is not an investment recommendation nor endorsement. Financial investments may involve significant risks. The invested capital cannot be guaranteed and a total loss of the investments may occur. All data published in this presentation are historical data. We are not responsible for the accuracy of this data or for any statements made in this FactSheet.



Commissions Certificate solution

Management fee	0.00% p.a.
Performance fee	10.00%*
Administration issuer	0.35% p.a.

*only in case of positive performance of the portfolio,
no minimum threshold (hurdle rate / high water mark)

*TLH Strategy

Is the accumulated average total return of the two strategies. Since this is currently only a simulation with real data, the total return achieved by the TLH portfolio is only an indication after administration costs and performance fee of 10%. The long equity and short futures are the actual returns achieved on the individual strategies after costs (0.35%) without performance fee calculation.



THE LONGHEDGE STRATEGY

05.02.2021

s-Inception

STRATEGY	Curr	YTD	2015-2021	p.a.
Long Equity	USD	6.25%	148.35%	16.31%
Short Futures	USD	2.29%	159.22%	17.14%
TLH Strategy avg*	USD	8.69%	396.39%	30.48%

STATISTIC	Hedge	2015-2021
reduced risk	1	26

Engineering & Concept by




THE LONGHEDGE (TLH)

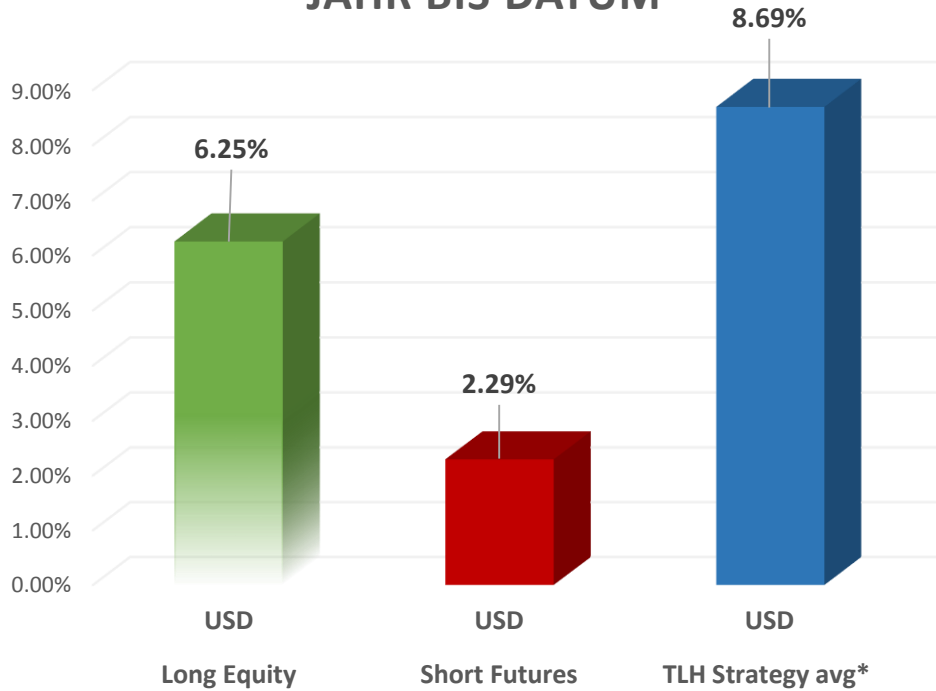
Die Strategie ist für langfristige Aktienanleger konzipiert. Anleger, die an das langfristige Wachstum der Weltwirtschaft glauben. Deshalb ist er/sie dauerhaft in ein Portfolio von über 40 US-Aktien investiert. Gleichzeitig wird mit einer systematischen, regelbasierten Momentum-Strategie der kurzfristige Markt nach verschiedenen Parametern gescreent. Damit wird versucht, das aktuelle kurzfristige Verhalten der Marktteilnehmer zu analysieren. Im Falle eines "ungewöhnlichen" Bildes wird eine Future-Overlay-Strategie (S&P500) versuchen, das Portfolio zu neutralisieren. Das Risiko der Anlagestrategie entspricht einer Aktienstrategie. Die Futures-Position wird mit einem «Stop-Buy» Auftrag abgesichert. Die eingegangene Futures-Position entspricht nur dem Nominal / Wert des gesamten Aktienportfolios. Keine Hebelwirkung! Durch die Absicherung der Anlagen oder Fehlsignale kann es jedoch zu Wertschwankungen und geringeren Renditen als bei einer normalen Aktienanlage kommen.

RISK – DISCLAIMER

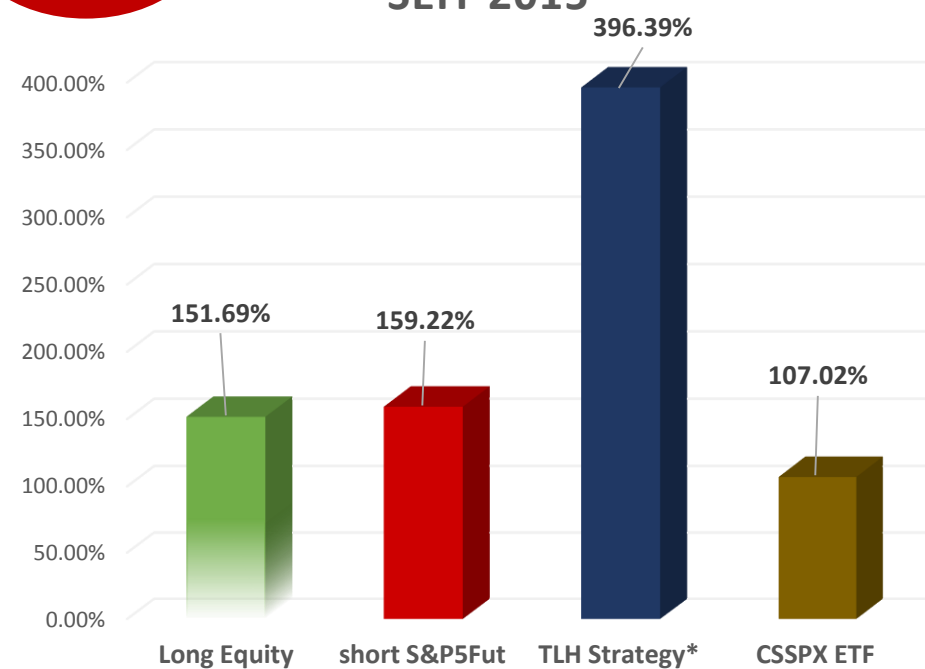
Dieses Informationsblatt ist weder eine Anlageempfehlung noch eine Empfehlung. Es dient nur zu Informationszwecken. Finanzanlagen können mit erheblichen Risiken verbunden sein. Das investierte Kapital kann nicht garantiert werden und es kann zu einem Totalverlust der Anlagen kommen. Alle in dieser Präsentation veröffentlichten Daten sind historische Daten. Wir sind nicht verantwortlich für die Richtigkeit dieser Daten oder für die in diesem «FactSheet» gemachten Aussagen.



JAHR BIS DATUM



SEIT 2015



Kommissionen Zertifikatslösung

- Verwaltungsgebühr 0.00% p.a.
- Performancegebühr 10.00%*
- Administration Emittent 0.35% p.a.

*bei positiver Wertentwicklung des Portfolios,
keine mindest Schwelle (hurdle rate / high water mark)

*TLH Strategie

Ist die akkumulierte durchschnittliche Gesamtrendite der beiden Strategien. Da es sich zurzeit nur um eine Simulation mit realen Daten handelt, ist die erzielte Gesamtrendite des TLH portfolio nur eine Indikation nach Verwaltungskosten und Gewinnbeteiligung von 10%. Die long equity sowie short futures sind die effektiv erzielten Renditen auf den einzelnen Strategien nach Kosten (0.35%) ohne Gewinnbeteiligung Berechnung.